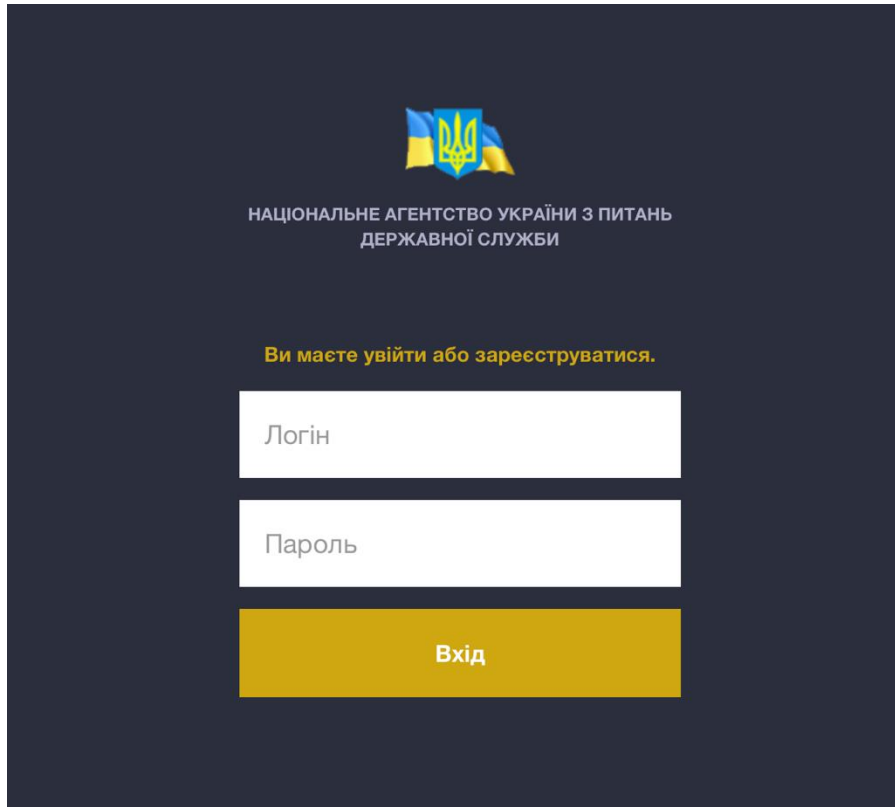


## Рекомендації по роботі в системі тестування Національного агентства з питань державної служби

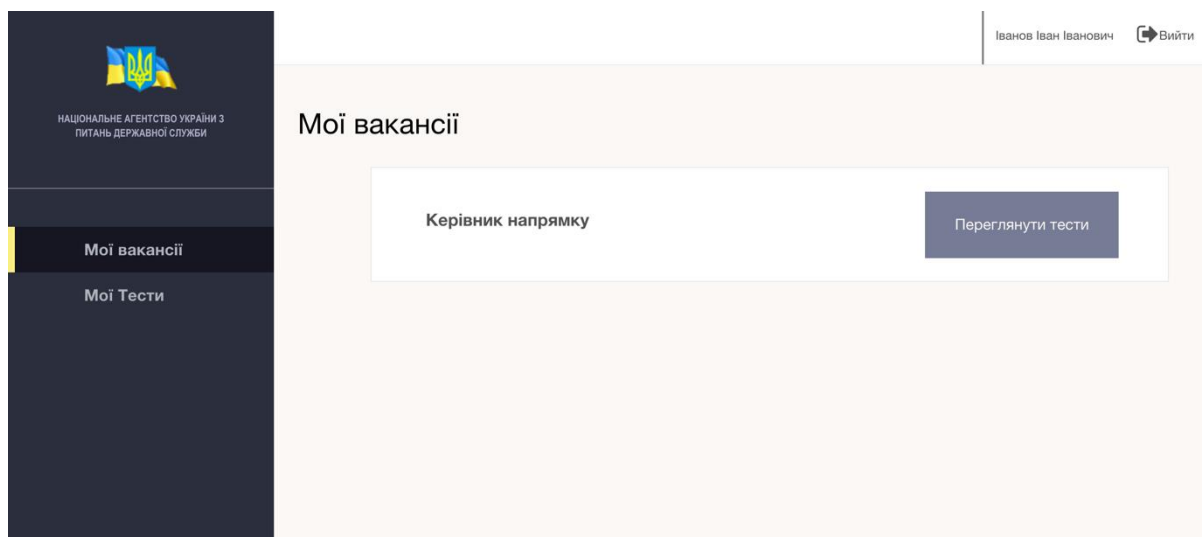
### Вхід кандидата в систему оцінювання знань.

Для входу в систему оцінювання знань кандидат повинен ввести на сторінці логін і пароль, виданий йому адміністратором.



The screenshot shows a dark blue login page. At the top center is the Ukrainian trident logo. Below it, the text reads "НАЦІОНАЛЬНЕ АГЕНТСТВО УКРАЇНИ З ПИТАНЬ ДЕРЖАВНОЇ СЛУЖБИ". Underneath is a yellow instruction: "Ви маєте увійти або зареєструватися.". There are two white input fields: the first is labeled "Логін" and the second is labeled "Пароль". Below the fields is a large yellow button with the text "Вхід".

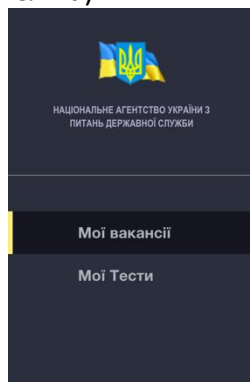
При успішній автентифікації кандидат заходить у свій особистий кабінет.




The screenshot shows a personal dashboard with a dark blue sidebar on the left and a light beige main area. The sidebar contains the agency logo and the text "НАЦІОНАЛЬНЕ АГЕНТСТВО УКРАЇНИ З ПИТАНЬ ДЕРЖАВНОЇ СЛУЖБИ". Below the logo are two menu items: "Мої вакансії" (highlighted with a yellow bar) and "Мої Тести". The main area has a header with the text "Мої вакансії" and a user profile section on the right showing the name "Іванов Іван Іванович" and a "Вийти" button. Below the header is a white card with the text "Керівник напрямку" and a blue button labeled "Переглянути тести".

Особистий кабінет складається з трьох елементів:

1. Головне меню (знаходиться зліва)



2. Основний робочий екран



3. Допоміжна панель (знаходиться вгорі).



Тут зазначені ПІБ кандидата та розміщена кнопка виходу з кабінету.

Головне меню складається з пунктів:

1. Мої вакансії
2. Мої тести

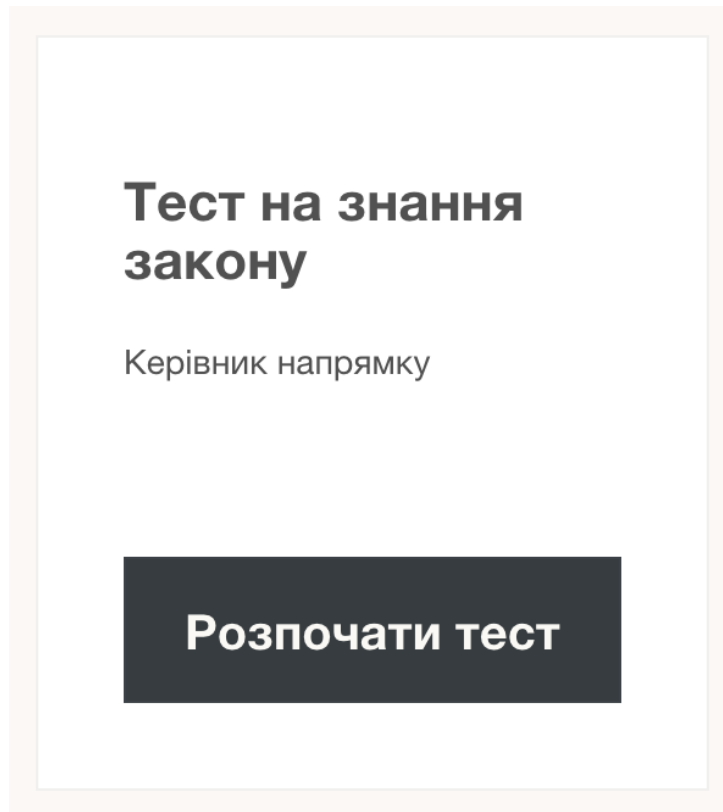
**Мої вакансії.** У цьому розділі меню відображається список усіх вакансій, за якими кандидат проходив або повинен пройти тестування. Вакансія містить назву та опис. Щоб переглянути список тестів, які проходив або має пройти кандидат, натисніть кнопку "Переглянути тести".

**Мої тести.** У розділі відображається список усіх тестів, які проходив або повинен пройти кандидат. Кожен тест містить назву тесту та назву вакансії, а також кнопку дії для проходження тестування або перегляду результатів тестування.

### Проходження тестування.

Для проходження тестування кандидат повинен зі списку тестів по необхідній вакансії обрати необхідний тест та натиснути кнопку "Розпочати тест".

Кандидат може розпочати тест, якщо він йому доступний з тимчасового інтервалу. Якщо тест недоступний, то замість кнопки "Розпочати тест" буде відображатися дата і час для проходження тестування.



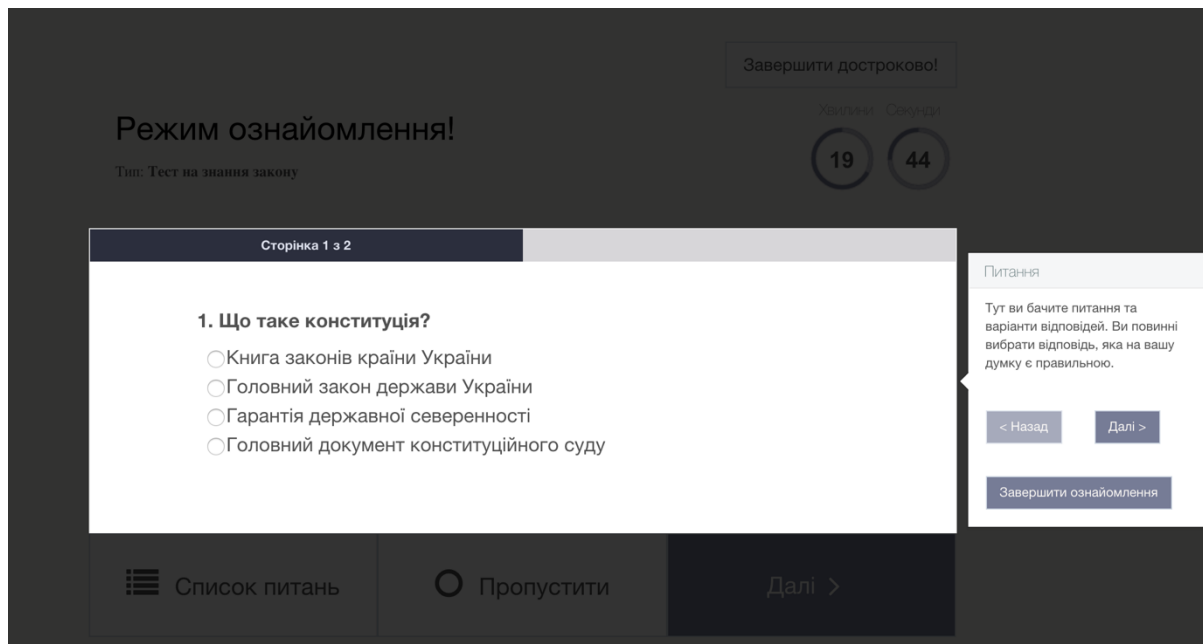
Якщо кандидат розпочав проходження тестування, йому буде запропоновано ввести ПІН-код (видається адміністратором). Кандидат повинен ввести пін-код і натиснути кнопку "Далі".

### Підтвердіть право доступу до тесту

Введіть пін-код, попередньо наданий  
екзаменатором

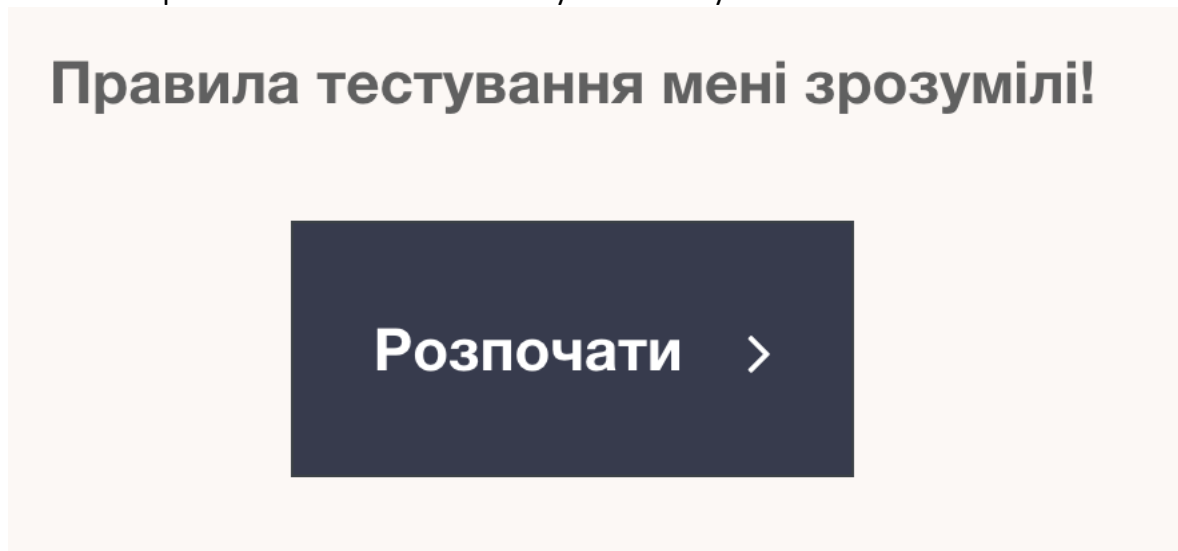
**Далі**

Якщо код введений правильно, кандидат потрапляє на сторінку ознайомлення з системою проходження тестування.



За допомогою кнопок "Назад" та "Далі" ви можете переходити по розділах сторінки. Для завершення ознайомлення з системою натисніть кнопку "Завершити ознайомлення".

У даному режимі тестування не відбувається.  
Ви можете розпочати тест тільки натиснувши кнопку "Розпочати".



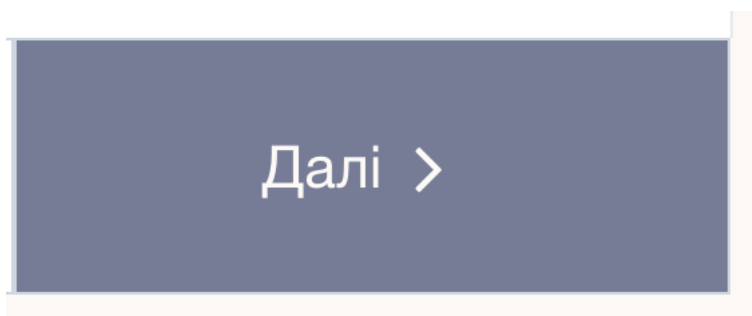
На екрані питання і варіанти відповідей.

Сторінка 1 з 2

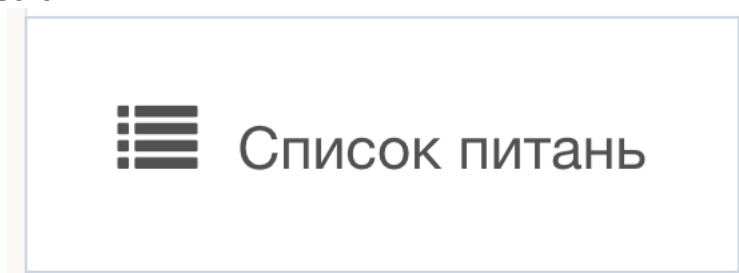
**1. Що таке конституція?**

- Книга законів країни України
- Головний закон держави України
- Гарантія державної семеренності
- Головний документ конституційного суду

Лише одна відповідь правильна. Кандидат повинен вибрати одну відповідь і перейти до наступного питання, натиснувши кнопку "Далі"



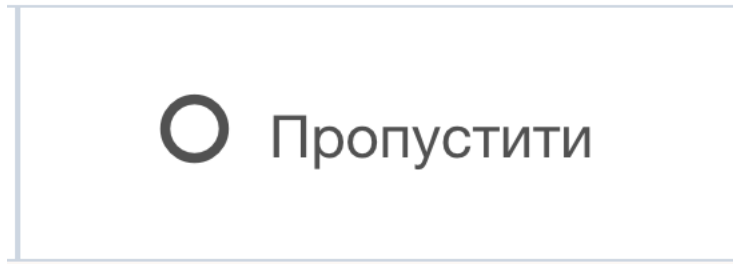
У будь-який момент до завершення тестування кандидат може переглянути список усіх питань, натиснувши на кнопку "Список питань". У списку кандидат може подивитися, на які питання він дав відповіді, а також може перейти до будь-якого питання зі списку і відповісти на нього.



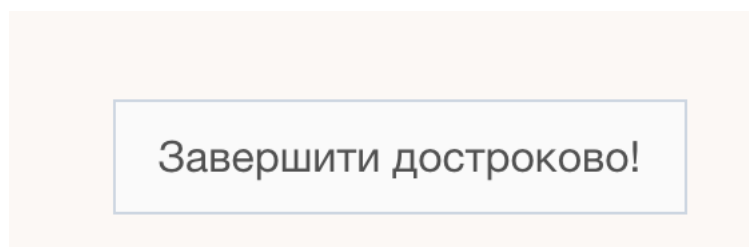
За допомогою індикатора зворотного відліку, який знаходиться праворуч, кандидат може подивитися, скільки часу залишилося до закінчення тестування.



Якщо кандидат має сумнів щодо надання відповіді, він може пропустити дане питання, натиснувши кнопку "Пропустити", і повернутися до нього пізніше.



Кандидат може достроково завершити проходження тестування, натиснувши в правому верхньому куті кнопку "Завершити достроково!"



Після проходження тестування перед кандидатом з'явиться результат тесту.

## Результат тесту - не складе...

Тест:	Тест на знання закону
Кандидат:	Іванов Іван Іванович
Курс:	Керівник напрямку
Термін життя допуску	17 Вересня 2017, 20:17 - 31 Грудня 2017, 20:17
Час на складання	10 хвилин
Час проходження	2 хвилини
Стан завершення	Завершений
Представлено запитань	10
Правильних відповідей	0
Максимальний бал	10
Прохідний бал	5.0
Набрано балів	0
Тест складено	Ні

Кандидат може переглянути результати пройдених ним тестів в особистому кабінеті у розділі "Мої тести", обравши необхідний тест і натиснувши кнопку "Результати".

# Тест на знання закону

Керівник напрямку

Результати